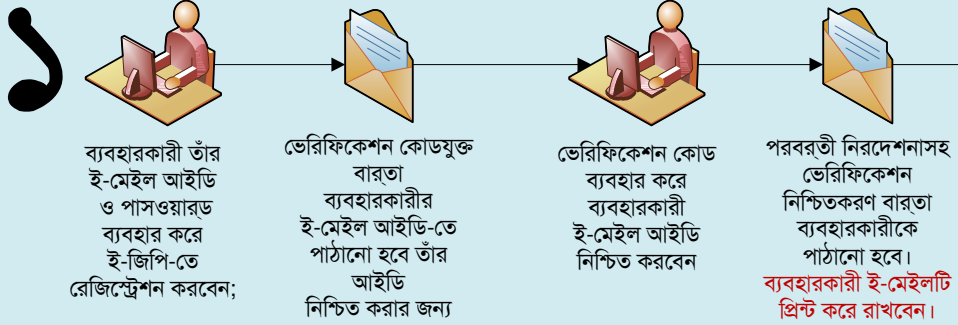
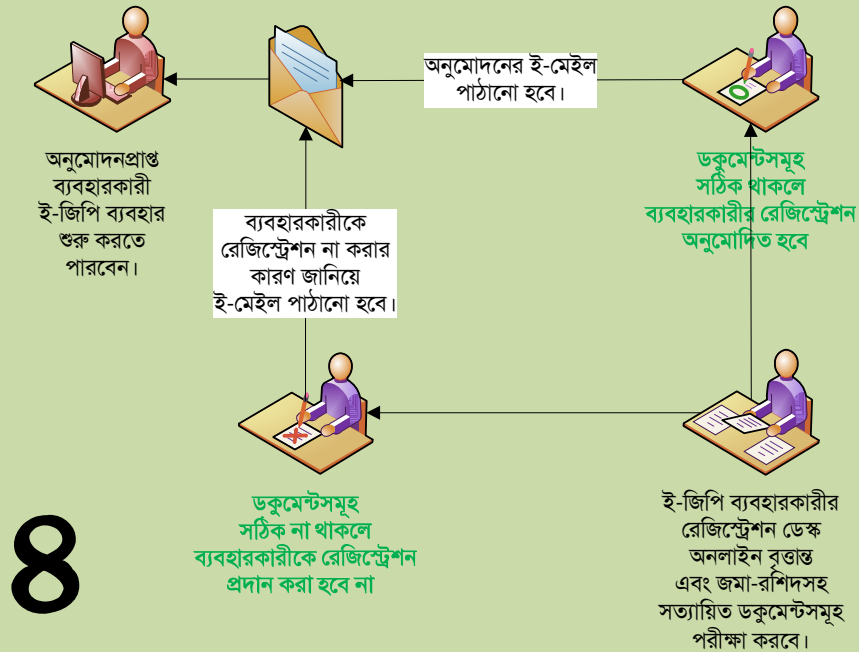


## ই-জিপি-এর নতুন ব্যবহারকারীর রেজিস্ট্রেশন প্রক্রিয়া

### ১ম ধাপঃ ব্যবহারকারীর ই-মেইল আইডি ভেরিফিকেশন

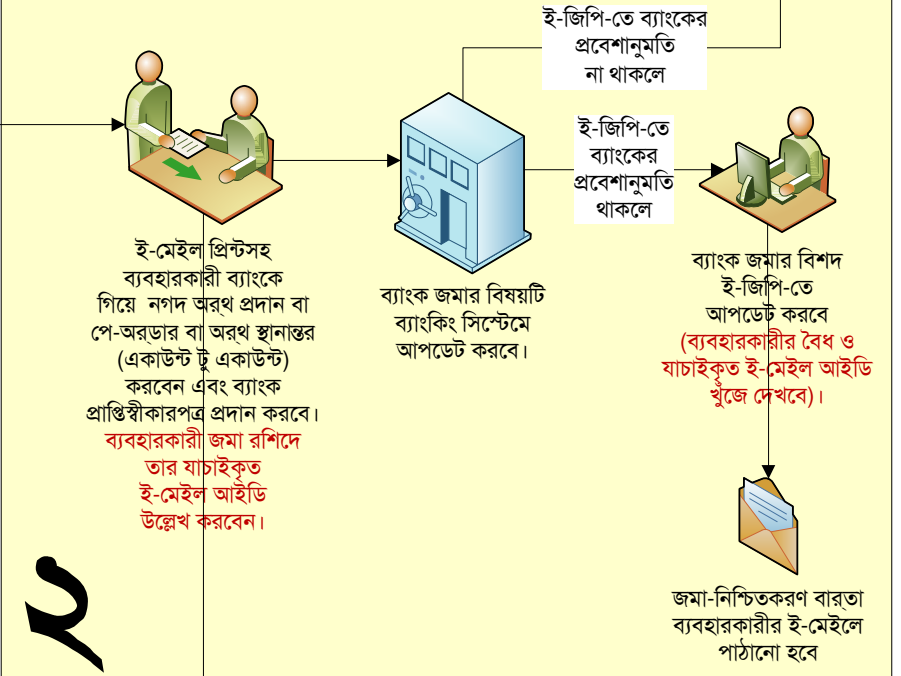


### ধাপ ৪ঃ প্রোফাইল পরীক্ষাকরণ এবং অনুমোদন/অননুমোদন

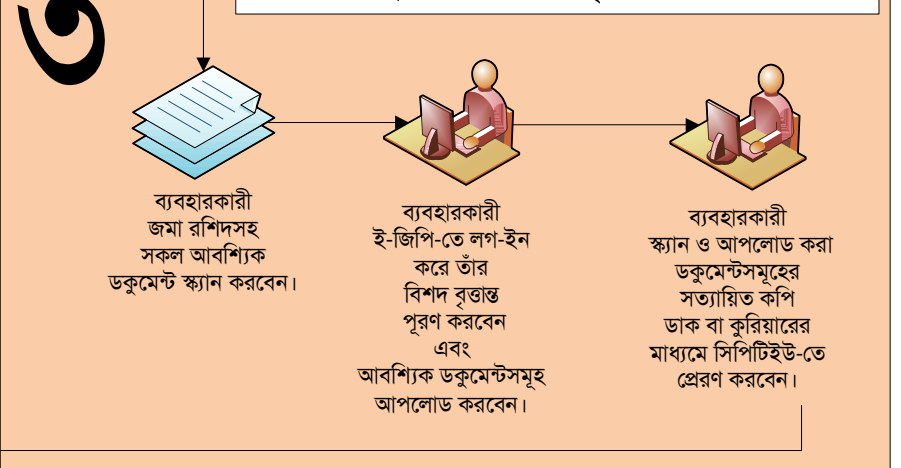


### ২য় ধাপঃ ব্যাংকে রেজিস্ট্রেশন ফি প্রদান

#### ২য় ধাপ শুধুমাত্র ই-মেইল নিশ্চিতকরণের পর



### ৩য় ধাপঃ ডকুমেন্ট আপলোড এবং বৃত্তান্ত (Profile) সমাপ্তকরণ



প্রতিক চিহ্নসমূহ >>



ব্যবহারকারী



ব্যাংক



ই-জিপি ব্যবহারকারীর রেজিস্ট্রেশন ডেস্ক